



**Kampus
Merdeka**
INDONESIA JAYA



RENCANA PEMBELAJARAN SEMESTER PENGANTAR AKUNTANSI II

**PROGRAM STUDI EKONOMI PEMBANGUNAN
FAKULTAS EKONOMI DAN BISNIS
UNIVERSITAS MUHAMMADIYAH MAKASSAR**



**RENCANA PEMBELAJARAN SEMESTER
PENGANTAR AKUNTANSI II**



UNIVERSITAS MUHAMMADIYAH MAKASSAR
FAKULTAS EKONOMI DAN BISNIS
PROGRAM STUDI EKONOMI PEMBANGUNAN

RENCANA PEMBELAJARAN SEMESTER

NAMA MATA KULIAH	KODE MK	RUMPUN MK	BOBOT (SKS)	SEMESTER	TGL PENYUSUNAN
PENGANTAR AKUNTANSI II	KK70202	EKONOMI PEMBANGUNAN	II	II	02 Agustus 2022
GKM FAKULTAS	NAMA PENYUSUN RPS	KOORDINATOR RMK	KA PRODI		
Asri Jaya, S.E., M.M.	Team Teaching	Mira, S.E., M.Ak	Asdar, SE., M. Si		
CAPAIAN PEMBELAJARAN (CPL – CPMK – Sub CPMK)	CAPAIAN PEMBELAJARAN LULUSAN YANG DIBEBAHKAN PADA MK (CPL)				
	CPL1 (S9)	(S1) Bertakwa kepada Tuhan Yang Maha Esa dan mampu menunjukkan Ahklak Kemuhammadiyah. (S9) Menunjukkan sikap bertanggungjawab atas pekerjaan di bidang keahliannya secara mandiri.			
	CPL2 (P1)	(PP1) Mampu memahami teori dan model ekonomi (PP3) mampu memahami konsep dan metode mikroekonomi untuk mengkaji isu kebijakan publik, seperti persaingan usaha, pembangunan berwawasan lingkungan regulasi sektor keuangan, bisnis, ketenagakerjaan, dan evaluasi proyek.			
	CPL3 (KU5)	(KU1) Mampu menganalisis teori dan model ekonomi (KU3) mampu menganalisis konsep dan metode mikroekonomi untuk mengkaji isu kebijakan publik, seperti persaingan usaha, pembangunan berwawasan lingkungan, regulasi sektor keuangan, bisnis ketenagakerjaan, dan evaluasi proyek			
	CPL4 (KK1)	(KK1) Mampu menerapkan teori dan model ekonomi (KK3) Mampu menerapkan konsep dan metode mikroekonomi untuk mengkaji isu kebijakan publik, seperti persaingan usaha, pembangunan berwawasan lingkungan, regulasi sektor keuangan, bisnis, ketenagakerjaan, dan evaluasi proyek			
	CAPAIN PEMBELAJARAN MATA KULIAH (CPMK)				
	CPMK1	Mahasiswa dapat memahami sistem pelaporan keuangan perusahaan dagang, dapat menghitung kas kecil dan melakukan rekonsiliasi bank, dapat menganalisis umur piutang, memilih metode persediaan yang tepat dalam			



UNIVERSITAS MUHAMMADIYAH MAKASSAR
FAKULTAS EKONOMI DAN BISNIS
PROGRAM STUDI EKONOMI PEMBANGUNAN

RENCANA PEMBELAJARAN SEMESTER

	CPMK2			√	√	√	√
DESKRIPSI MATA KULIAH	Mata kuliah Pengantar Akuntansi II merupakan mata kuliah dasar keahlian. Mata kuliah ini membahas peranan dan fungsi akuntansi dalam lingkungan bisnis. Pembahasan materi kuliah ini meliputi sistem pelaporan keuangan perusahaan dagang, kas dan setara kas, investasi lancar, piutang usaha, persediaan barang dagangan, investasi jangka pendek, aset tak berwujud dan asset sumberdaya alam.						
BAHAN KAJIAN (TOPIK)	<ol style="list-style-type: none"> 1. Penjelasan Awal Perkuliahan dan Sistem Pelaporan 2. Akuntansi Perusahaan Dagang 3. Kas dan Setara Kas 4. Rekonsiliasi Bank 5. Investasi Lancar 6. Investasi lancar lanjutan 7. Piutang Usaha 8. Piutang Usaha 9. Persediaan barang dagang 10. Persediaan barang dagang lanjutan 11. Investasi jangka panjang 12. Invesatasi jangka Panjang lanjutan 13. Aset tak berwujud 14. Asset sumber daya manusia 						
REFERENSI	<ol style="list-style-type: none"> 1. Carls. Warren, James M Reeve, Jonathan E. Duchac, Ersa Tri Wahyuni, Amir Abadi Jusuf, Pengantar Akuntansi 1 Adaptasi Indonesia Edisi 4, Salemba Empat, Jakarta, 2018. 2. Donald E. Kieso, Jerry J. Weygandt, Pengantar Akuntansi Berbasis IFRS, Salemba Empat, Jakarta, 2018. 3. Agus Purwaji, Wibowo, H Murtanto, Pengantar Akuntansi Akuntansi 1 Edisi 2, Salemba Empat, Jakarta, 2016. 4. Rahman Pura, Pengantar Akuntansi 1 Pendekatan Siklus Akuntansi, Erlangga, Jakarta, 2014. 5. Rudianto, Pengantar Akuntansi Konsep dan Teknik Penyusunan Laporan Keuangan Adaptasi IFRS, Erlangga, Jakarta, 2012. 						
NAMA DOSEN	Team Teaching						



UNIVERSITAS MUHAMMADIYAH MAKASSAR
FAKULTAS EKONOMI DAN BISNIS
PROGRAM STUDI EKONOMI PEMBANGUNAN

RENCANA PEMBELAJARAN SEMESTER

MATA KULIAH
PRSYARAT

-

1. TOPIK 1 / PERTEMUAN 1

RENCANA PEMBELAJARAN: PERTEMUAN 1							
ASPEK	DARING				LURING		
SUB-CPMK	Mahasiswa mampu melaksanakan kontrak perkuliahan dan dapat memahami tentang sistem pelaporan keuangan.						
INDIKATOR	1. Sistem informasi akuntansi 2. Aktivitas bisnis dan siklus akuntansi 3. Siklus transaksi dan jurnal khusus						
BAHAN KAJIAN	1. Teks 2. Slide PPT 3. Video terkait pengantar akuntansi II						
MEDIA PEMBELAJARAN	URL SPADA	-					
	Fitur LMS	Page	√	Lesson		Slide	√
		URL	√	Forum	√	Quiz	√
		Dok	√	Tugas	√	Meeting	
		Video		Survei		Lainnya	
Media Lain	Video, Zoom, Google Meet, dan Youtube						
MODEL PEMBELAJARAN	Skenario & Fitur LMS				Skenario		
BEBAN WAKTU PEMBELAJARAN	<ul style="list-style-type: none"> ▪ Belajar Mandiri: 3 x 50 menit ▪ Tugas Terstruktur: 3 x 50 menit 				<ul style="list-style-type: none"> ▪ Tatap Muka: 3 x 50 menit 		
PENGALAMAN BELAJAR	<ul style="list-style-type: none"> - Kegiatan Mandiri - Diskusi 						
ASESSMENT PEMBELAJARAN	Fitur LMS		Instrument		Jenis		Instrument
	<i>Assigment</i>		<i>Literature Review</i> Forum = <i>Feedback</i>		Presentasi (<i>Group Work</i>) Diskusi Kelompok		Rubrik Penilaian Holistik
	Bobot: 3,5%						

2. TOPIK 2 / PERTEMUAN 2

RENCANA PEMBELAJARAN: PERTEMUAN 2							
ASPEK	DARING				LURING		
SUB-CPMK	Mahasiswa dapat memahami dan membuat Jurnal Khusus.						
INDIKATOR	1. Jurnal Penjualan 2. Jurnal Pembelian 3. Jurnal Penerimaan Kas 4. Jurnal Pengeluaran Kas						
BAHAN KAJIAN	1. Teks 2. Slide PPT 3. Video terkait pengantar akuntansi II						
MEDIA PEMBELAJARAN	URL SPADA	-					
	Fitur LMS	Page	√	Lesson		Slide	√
		URL	√	Forum	√	Quiz	√
		Dok	√	Tugas	√	Meeting	
		Video		Survei		Lainnya	
Media Lain	Video, Zoom, Google Meet, dan Youtube						
MODEL PEMBELAJARAN	Skenario & Fitur LMS				Skenario		
BEBAN WAKTU PEMBELAJARAN	<ul style="list-style-type: none"> ▪ Belajar Mandiri: 3 x 50 menit ▪ Tugas Terstruktur: 3 x 50 menit 				<ul style="list-style-type: none"> ▪ Tatap Muka: 3 x 50 menit 		
PENGALAMAN BELAJAR	<ul style="list-style-type: none"> - Kegiatan Mandiri - Diskusi 						
ASESSMENT PEMBELAJARAN	Fitur LMS		Instrument		Jenis		Instrument
	<i>Assigment</i>		<i>Literature Review</i> Forum = <i>Feedback</i>		Presentasi (<i>Group Work</i>) Diskusi Kelompok		Rubrik Penilaian Holistik
	Bobot: 3,5%						

3. TOPIK 3 / PERTEMUAN 3

RENCANA PEMBELAJARAN: PERTEMUAN 3							
ASPEK	DARING				LURING		
SUB-CPMK	Mahasiswa dapat memahami dan menjelaskan dan membuat Laporan Kas dan Setara Kas.						
INDIKATOR	1. Pengertian Kas dan setara kas 2. Pengukuran dan pengakuan kas dan setara kas 3. Dana kas kecil 4. Perubahan jumlah dana kas kecil 5. Penyesuaian dana kas kecil						
BAHAN KAJIAN	1. Teks 2. Slide PPT 3. Video terkait pengantar akuntansi II						
MEDIA PEMBELAJARAN	URL SPADA	-					
	Fitur LMS	Page	√	Lesson		Slide	√
		URL	√	Forum	√	Quiz	√
		Dok	√	Tugas	√	Meeting	
		Video		Survei		Lainnya	
Media Lain	Video, Zoom, Google Meet, dan Youtube						
MODEL PEMBELAJARAN	Skenario & Fitur LMS				Skenario		
BEBAN WAKTU PEMBELAJARAN	<ul style="list-style-type: none"> Belajar Mandiri: 3 x 50 menit Tugas Terstruktur: 3 x 50 menit 				<ul style="list-style-type: none"> Tatap Muka: 3 x 50 menit 		
PENGALAMAN BELAJAR	<ul style="list-style-type: none"> Kegiatan Mandiri Dikusi 						
ASESSMENT PEMBELAJARAN	Fitur LMS		Instrument			Jenis	Instrument
	<i>Assigment</i>		<i>Literature Review</i> Forum = <i>Feedback</i>			Presentasi (<i>Group Work</i>) Diskusi Kelompok	Rubrik Penilaian Holistik
	Bobot: 3,5%						

4. TOPIK 4 / PERTEMUAN 4

RENCANA PEMBELAJARAN: PERTEMUAN 4							
ASPEK	DARING				LURING		
SUB-CPMK	Mahasiswa dapat memahami dan menjelaskan dan membuat laporan rekonsiliasi Bank.						
INDIKATOR	1. Defenisi rekonsiliasi bank 2. Unsur-unsur rekonsiliasi bank 3. Studi kasus rekonsiliasi bank 4. Laporan rekonsiliasi Bank 5. Penyesuaian rekonsoliliasi bank						
BAHAN KAJIAN	1. Teks 2. Slide PPT 3. Video terkait pengantar akuntansi II						
MEDIA PEMBELAJARAN	URL SPADA	-					
	Fitur LMS	Page	√	Lesson		Slide	√
		URL	√	Forum	√	Quiz	√
		Dok	√	Tugas	√	Meeting	
		Video		Survei		Lainnya	
Media Lain	Video, Zoom, Google Meet, dan Youtube						
MODEL PEMBELAJARAN	Skenario & Fitur LMS				Skenario		
BEBAN WAKTU PEMBELAJARAN	<ul style="list-style-type: none"> ▪ Belajar Mandiri: 3 x 50 menit ▪ Tugas Terstruktur: 3 x 50 menit 				<ul style="list-style-type: none"> ▪ Tatap Muka: 3 x 50 menit 		
PENGALAMAN BELAJAR	<ul style="list-style-type: none"> - Kegiatan Mandiri - Dikusi 						
ASESSMENT PEMBELAJARAN	Fitur LMS		Instrument		Jenis		Instrument
	<i>Assigment</i>		<i>Literature Review</i> Forum = <i>Feedback</i>		Presentasi (<i>Group Work</i>) Diskusi Kelompok		Rubrik Penilaian Holistik
	Bobot: 3,5%						

5. TOPIK 5 / PERTEMUAN 5

RENCANA PEMBELAJARAN: PERTEMUAN 5							
ASPEK	DARING				LURING		
SUB-CPMK	Mahasiswa dapat memahami dan menjelaskan Investasi lancar.						
INDIKATOR	1. Pengertian investasi lancar 2. Ciri-ciri investasi lancar 3. Jenis investasi lancar 4. Pengakuan dan pengukuran investasi lancar						
BAHAN KAJIAN	1. Teks 2. Slide PPT 3. Video terkait pengantar akuntansi II						
MEDIA PEMBELAJARAN	URL SPADA	-					
	Fitur LMS	Page	√	Lesson		Slide	√
		URL	√	Forum	√	Quiz	√
		Dok	√	Tugas	√	Meeting	
		Video		Survei		Lainnya	
Media Lain	Video, Zoom, Google Meet, dan Youtube					Pembelajaran dikelas: Laptop, LCD Projector, dan Alat Tulis	
MODEL PEMBELAJARAN	Skenario & Fitur LMS				Skenario		
BEBAN WAKTU PEMBELAJARAN	<ul style="list-style-type: none"> Belajar Mandiri: 3 x 50 menit Tugas Terstruktur: 3 x 50 menit 				<ul style="list-style-type: none"> Tatap Muka: 3 x 50 menit 		
PENGALAMAN BELAJAR	<ul style="list-style-type: none"> Kegiatan Mandiri Dikusi 						
ASESSMENT PEMBELAJARAN	Fitur LMS		Instrument		Jenis		Instrument
	<i>Assigment</i>		<i>Literature Review</i> Forum = <i>Feedback</i>		Presentasi (<i>Group Work</i>) Diskusi Kelompok		Rubrik Penilaian Holistik
	Bobot: 3,5%						

6. TOPIK 6 / PERTEMUAN 6

RENCANA PEMBELAJARAN: PERTEMUAN 6							
ASPEK	DARING				LURING		
SUB-CPMK	Mahasiswa dapat memahami dan menjelaskan Investasi lancar lanjutan.						
INDIKATOR	1. Obligasi 2. Saham 3. Deposito berjangka						
BAHAN KAJIAN	1. Teks 2. Slide PPT 3. Video terkait pengantar akuntansi II						
MEDIA PEMBELAJARAN	URL SPADA	-					
	Fitur LMS	Page	√	Lesson		Slide	√
		URL	√	Forum	√	Quiz	√
		Dok	√	Tugas	√	Meeting	
		Video		Survei		Lainnya	
Media Lain	Video, Zoom, Google Meet, dan Youtube						
MODEL PEMBELAJARAN	Skenario & Fitur LMS				Skenario		
BEBAN WAKTU PEMBELAJARAN	<ul style="list-style-type: none"> ▪ Belajar Mandiri: 3 x 50 menit ▪ Tugas Terstruktur: 3 x 50 menit 				<ul style="list-style-type: none"> ▪ Tatap Muka: 3 x 50 menit 		
PENGALAMAN BELAJAR	<ul style="list-style-type: none"> - Kegiatan Mandiri - Diskusi 						
ASESSMENT PEMBELAJARAN	Fitur LMS		Instrument		Jenis		Instrument
	<i>Assigment</i>		<i>Literature Review</i> Forum = <i>Feedback</i>		Presentasi (<i>Group Work</i>) Diskusi Kelompok		Rubrik Penilaian Holistik
	Bobot: 3,5%						

7. TOPIK 7 / PERTEMUAN 7

RENCANA PEMBELAJARAN: PERTEMUAN 7								
ASPEK	DARING			LURING				
SUB-CPMK	Mahasiswa dapat memahami dan menjelaskan Piutang Usaha.							
INDIKATOR	1. Pengertian piutang usaha 2. Pengakuan piutang usaha 3. Penilaian piutang usaha Metode pencatatan piutang tak tertagih							
BAHAN KAJIAN	1. Teks 2. Slide PPT 3. Video terkait pengantar akuntansi II							
MEDIA PEMBELAJARAN	URL SPADA	-					Pembelajaran dikelas: Laptop, LCD Projector, dan Alat Tulis	
	Fitur LMS	Page	√	Lesson		Slide		√
		URL	√	Forum	√	Quiz		√
		Dok	√	Tugas	√	Meeting		
		Video		Survei		Lainnya		
Media Lain	Video, Zoom, Google Meet, dan Youtube							
MODEL PEMBELAJARAN	Skenario & Fitur LMS			Skenario				
BEBAN WAKTU PEMBELAJARAN	<ul style="list-style-type: none"> ▪ Belajar Mandiri: 3 x 50 menit ▪ Tugas Terstruktur: 3 x 50 menit 			<ul style="list-style-type: none"> ▪ Tatap Muka: 3 x 50 menit 				
PENGALAMAN BELAJAR	<ul style="list-style-type: none"> - Kegiatan Mandiri - Diskusi 							
ASESSMENT PEMBELAJARAN	Fitur LMS		Instrument		Jenis		Instrument	
	<i>Assigment</i>		<i>Literature Review</i> Forum = <i>Feedback</i>		Presentasi (<i>Group Work</i>) Diskusi Kelompok		Rubrik Penilaian Holistik	
	Bobot: 3,5%							

8. TOPIK 8 / PERTEMUAN 8

RENCANA PEMBELAJARAN: PERTEMUAN 8								
ASPEK	DARING				LURING			
SUB-CPMK	UJIAN TENGAH SEMESTER DAN PENGAMALAN AL-ISLAM KE-MUHAMMADIYAHAN							
INDIKATOR	UJIAN TENGAH SEMESTER DAN PENGAMALAN AL-ISLAM KE-MUHAMMADIYAHAN							
BAHAN KAJIAN	UJIAN TENGAH SEMESTER DAN PENGAMALAN AL-ISLAM KE-MUHAMMADIYAHAN							
MEDIA PEMBELAJARAN	URL SPADA	-						Pembelajaran dikelas: Laptop, LCD Projector, dan Alat Tulis
	Fitur LMS	Page	√	Lesson		Slide	√	
		URL	√	Forum	√	Quiz	√	
		Dok	√	Tugas	√	Meeting		
		Video		Survei		Lainnya		
Media Lain	Video, Zoom, Google Meet, dan Youtube							
MODEL PEMBELAJARAN	Skenario & Fitur LMS				Skenario			
BEBAN WAKTU PEMBELAJARAN	<ul style="list-style-type: none"> ▪ Belajar Mandiri: 3 x 50 menit ▪ Tugas Terstruktur: 3 x 50 menit 				<ul style="list-style-type: none"> ▪ Tatap Muka: 3 x 50 menit 			
PENGALAMAN BELAJAR	<ul style="list-style-type: none"> - Kegiatan Mandiri - Diskusi 							
ASESSMENT PEMBELAJARAN	Fitur LMS		Instrument		Jenis		Instrument	
	<i>Assigment</i>		<i>Literature Review</i> <i>Forum = Feedback</i>		Presentasi (<i>Group Work</i>) Diskusi Kelompok		Rubrik Penilaian Holistik	
	Bobot: 30%							

9. TOPIK 9 / PERTEMUAN 9

RENCANA PEMBELAJARAN: PERTEMUAN 9							
ASPEK	DARING				LURING		
SUB-CPMK	Mahasiswa dapat memahami dan menjelaskan Piutang Usaha.						
INDIKATOR	1. Estimasi piutang tak tertagih 2. Penghapusan piutang tak tertagih 3. Penjualan piutang 4. Penjualan dengan kartu kredit/Bank						
BAHAN KAJIAN	1. Teks 2. Slide PPT 3. Video terkait pengantar akuntansi II						
MEDIA PEMBELAJARAN	URL SPADA	-					
	Fitur LMS	Page	√	Lesson		Slide	√
		URL	√	Forum	√	Quiz	√
		Dok	√	Tugas	√	Meeting	
		Video		Survei		Lainnya	
Media Lain	Video, Zoom, Google Meet, dan Youtube					Pembelajaran dikelas: Laptop, LCD Projector, dan Alat Tulis	
MODEL PEMBELAJARAN	Skenario & Fitur LMS				Skenario		
BEBAN WAKTU PEMBELAJARAN	<ul style="list-style-type: none"> Belajar Mandiri: 3 x 50 menit Tugas Terstruktur: 3 x 50 menit 				<ul style="list-style-type: none"> Tatap Muka: 3 x 50 menit 		
PENGALAMAN BELAJAR	<ul style="list-style-type: none"> Kegiatan Mandiri Dikusi 						
ASESSMENT PEMBELAJARAN	Fitur LMS		Instrument		Jenis		Instrument
	<i>Assigment</i>		<i>Literature Review</i> Forum = <i>Feedback</i>		Presentasi (<i>Group Work</i>) Diskusi Kelompok		Rubrik Penilaian Holistik
	Bobot: 3,5%						

10.TOPIK 10 / PERTEMUAN 10

RENCANA PEMBELAJARAN: PERTEMUAN 10							
ASPEK	DARING				LURING		
SUB-CPMK	Mahasiswa dapat memahami dan menjelaskan Metode persediaan barang dagang.						
INDIKATOR	1. Pengertian persediaan barang dagang 2. Pengakuan dan pengukuran persediaan barang dagang 3. Sistem pencatatan persediaan barang dagang 4. Metode penilaian biaya						
BAHAN KAJIAN	1. Teks 2. Slide PPT 3. Video terkait pengantar akuntansi II						
MEDIA PEMBELAJARAN	URL SPADA	-					
	Fitur LMS	Page	√	Lesson		Slide	√
		URL	√	Forum	√	Quiz	√
		Dok	√	Tugas	√	Meeting	
		Video		Survei		Lainnya	
Media Lain	Video, Zoom, Google Meet, dan Youtube						
MODEL PEMBELAJARAN	Skenario & Fitur LMS				Skenario		
BEBAN WAKTU PEMBELAJARAN	<ul style="list-style-type: none"> ▪ Belajar Mandiri: 3 x 50 menit ▪ Tugas Terstruktur: 3 x 50 menit 				<ul style="list-style-type: none"> ▪ Tatap Muka: 3 x 50 menit 		
PENGALAMAN BELAJAR	<ul style="list-style-type: none"> - Kegiatan Mandiri - Diskusi 						
ASESSMENT PEMBELAJARAN	Fitur LMS		Instrument		Jenis		Instrument
	<i>Assigment</i>		<i>Literature Review</i> Forum = <i>Feedback</i>		Presentasi (<i>Group Work</i>) Diskusi Kelompok		Rubrik Penilaian Holistik
	Bobot: 3,5%						

11.TOPIK 11 / PERTEMUAN 11

RENCANA PEMBELAJARAN: PERTEMUAN 11									
ASPEK	DARING				LURING				
SUB-CPMK	Mahasiswa dapat memahami dan menjelaskan Metode persediaan barang dagang lanjutan.								
INDIKATOR	1. Metode penilaian LIFO 2. Metode nilai ternedah antara biaya dan nilai realisasi bersih 3. Metode penilaian berdasarkan metode laba kotor 4. Metode penilaian berdasarkan harga eceran								
BAHAN KAJIAN	1. Teks 2. Slide PPT 3. Video terkait pengantar akuntansi II								
MEDIA PEMBELAJARAN	URL SPADA	-							
	Fitur LMS	Page	√	Lesson		Slide	√		
		URL	√	Forum	√	Quiz	√		
		Dok	√	Tugas	√	Meeting			
		Video		Survei		Lainnya			
Media Lain	Video, Zoom, Google Meet, dan Youtube					Pembelajaran dikelas: Laptop, LCD Projector, dan Alat Tulis			
MODEL PEMBELAJARAN	Skenario & Fitur LMS				Skenario				
BEBAN WAKTU PEMBELAJARAN	<ul style="list-style-type: none"> ▪ Belajar Mandiri: 3 x 50 menit ▪ Tugas Terstruktur: 3 x 50 menit 				<ul style="list-style-type: none"> ▪ Tatap Muka: 3 x 50 menit 				
PENGALAMAN BELAJAR	<ul style="list-style-type: none"> - Kegiatan Mandiri - Diskusi 								
ASESSMENT PEMBELAJARAN	Fitur LMS		Instrument					Jenis	
	<i>Assigment</i>		<i>Literature Review</i> Forum = <i>Feedback</i>			Presentasi (<i>Group Work</i>) Diskusi Kelompok		Rubrik Penilaian Holistik	
	Bobot: 3,5%								

12.TOPIK 12 / PERTEMUAN 12

RENCANA PEMBELAJARAN: PERTEMUAN 12							
ASPEK	DARING				LURING		
SUB-CPMK	Mahasiswa dapat memahami dan menjelaskan investasi jangka panjang.						
INDIKATOR	1. Pengertian investasi jangka Panjang 2. Akuntansi investasi utang (obligasi) 3. Obligasi pada nilai nominal 4. Obligasi pada premi obligasi 5. Obligasi pada diskonto obligasi						
BAHAN KAJIAN	1. Teks 2. Slide PPT 3. Video terkait pengantar akuntansi II						
MEDIA PEMBELAJARAN	URL SPADA	-					
	Fitur LMS	Page	√	Lesson		Slide	√
		URL	√	Forum	√	Quiz	√
		Dok	√	Tugas	√	Meeting	
		Video		Survei		Lainnya	
Media Lain	Video, Zoom, Google Meet, dan Youtube						
MODEL PEMBELAJARAN	Skenario & Fitur LMS				Skenario		
BEBAN WAKTU PEMBELAJARAN	<ul style="list-style-type: none"> Belajar Mandiri: 3 x 50 menit Tugas Terstruktur: 3 x 50 menit 				<ul style="list-style-type: none"> Tatap Muka: 3 x 50 menit 		
PENGALAMAN BELAJAR	<ul style="list-style-type: none"> Kegiatan Mandiri Dikusi 						
ASESSMENT PEMBELAJARAN	Fitur LMS		Instrument		Jenis		Instrument
	<i>Assigment</i>		<i>Literature Review</i> Forum = <i>Feedback</i>		Presentasi (<i>Group Work</i>) Diskusi Kelompok		Rubrik Penilaian Holistik
	Bobot: 3,5%						

13.TOPIK 13 / PERTEMUAN 13

RENCANA PEMBELAJARAN: PERTEMUAN 13								
ASPEK	DARING				LURING			
SUB-CPMK	Mahasiswa dapat memahami dan menjelaskan Investasi jangka panjang lanjutan.							
INDIKATOR	1. Metode Amortisasi premi/diskon (garis lurus) 2. Metode Amortisasi premi/diskon (bunga efektif) 3. Akuntansi invesatasi saham 4. Metode pencatatan investasi saham (metode biaya) 5. Metode pencatatan investasi saham (metode ekuitas) 6. Metode pencatatan investasi saham (metode akuntansi konsolidasi)							
BAHAN KAJIAN	1. Teks 2. Slide PPT 3. Video terkait pengantar akuntansi II							
MEDIA PEMBELAJARAN	URL SPADA	-						
	Fitur LMS	Page	√	Lesson		Slide	√	
		URL	√	Forum	√	Quiz	√	
		Dok	√	Tugas	√	Meeting		
		Video		Survei		Lainnya		
Media Lain	Video, Zoom, Google Meet, dan Youtube							
MODEL PEMBELAJARAN	Skenario & Fitur LMS				Skenario			
BEBAN WAKTU PEMBELAJARAN	<ul style="list-style-type: none"> Belajar Mandiri: 3 x 50 menit Tugas Terstruktur: 3 x 50 menit 				<ul style="list-style-type: none"> Tatap Muka: 3 x 50 menit 			
PENGALAMAN BELAJAR	<ul style="list-style-type: none"> Kegiatan Mandiri Dikusi 							
ASESSMENT PEMBELAJARAN	Fitur LMS		Instrument			Jenis		Instrument
	<i>Assigment</i>		<i>Literature Review</i> Forum = <i>Feedback</i>			Presentasi (<i>Group Work</i>) Diskusi Kelompok		Rubrik Penilaian Holistik
	Bobot: 3,5%							

14.TOPIK 14 / PERTEMUAN 14

RENCANA PEMBELAJARAN: PERTEMUAN 14							
ASPEK	DARING				LURING		
SUB-CPMK	Mahasiswa dapat memahami dan menjelaskan Aset tak berwujud.						
INDIKATOR	1. Pengertian asset tak berwujud 2. Penggolongan asset tak berwujud 3. Pengakuan dan pengukuran asset tak berwujud 4. Pencatatan asset tak berwujud						
BAHAN KAJIAN	1. Teks 2. Slide PPT 3. Video terkait pengantar akuntansi II						
MEDIA PEMBELAJARAN	URL SPADA	-					
	Fitur LMS	Page	√	Lesson		Slide	√
		URL	√	Forum	√	Quiz	√
		Dok	√	Tugas	√	Meeting	
		Video		Survei		Lainnya	
Media Lain	Video, Zoom, Google Meet, dan Youtube						
MODEL PEMBELAJARAN	Skenario & Fitur LMS				Skenario		
BEBAN WAKTU PEMBELAJARAN	<ul style="list-style-type: none"> ▪ Belajar Mandiri: 3 x 50 menit ▪ Tugas Terstruktur: 3 x 50 menit 				<ul style="list-style-type: none"> ▪ Tatap Muka: 3 x 50 menit 		
PENGALAMAN BELAJAR	<ul style="list-style-type: none"> - Kegiatan Mandiri - Diskusi 						
ASESSMENT PEMBELAJARAN	Fitur LMS		Instrument		Jenis		Instrument
	<i>Assigment</i>		<i>Literature Review</i> Forum = <i>Feedback</i>		Presentasi (<i>Group Work</i>) Diskusi Kelompok		Rubrik Penilaian Holistik
	Bobot: 3,5%						


15.TOPIK 15/ PERTEMUAN 15

RENCANA PEMBELAJARAN: PERTEMUAN 15							
ASPEK	DARING				LURING		
SUB-CPMK	Mahasiswa dapat memahami dan menjelaskan asset sumber daya manusia.						
INDIKATOR	1. Pengertian asset sumberdaya manusia 2. Pengukuran asset sumberdaya manusia 3. Metode penyusutan asset sumberdaya manusia 4. Studi kasus asset sumber daya manusia						
BAHAN KAJIAN	1. Teks 2. Slide PPT 3. Video terkait pengantar akuntansi II						
MEDIA PEMBELAJARAN	URL SPADA	-					
	Fitur LMS	Page	√	Lesson		Slide	√
		URL	√	Forum	√	Quiz	√
		Dok	√	Tugas	√	Meeting	
		Video		Survei		Lainnya	
Media Lain	Video, Zoom, Google Meet, dan Youtube					Pembelajaran dikelas: Laptop, LCD Projector, dan Alat Tulis	
MODEL PEMBELAJARAN	Skenario & Fitur LMS				Skenario		
BEBAN WAKTU PEMBELAJARAN	<ul style="list-style-type: none"> ▪ Belajar Mandiri: 3 x 50 menit ▪ Tugas Terstruktur: 3 x 50 menit 				<ul style="list-style-type: none"> ▪ Tatap Muka: 3 x 50 menit 		
PENGALAMAN BELAJAR	<ul style="list-style-type: none"> - Kegiatan Mandiri - Diskusi 						
ASESSMENT PEMBELAJARAN	Fitur LMS		Instrument		Jenis		Instrument
	<i>Assigment</i>		<i>Literature Review</i> Forum = <i>Feedback</i>		Presentasi (<i>Group Work</i>) Diskusi Kelompok		Rubrik Penilaian Holistik
	Bobot: 3,5%						

16.TOPIK 16 / PERTEMUAN 16

RENCANA PEMBELAJARAN: PERTEMUAN 16								
ASPEK	DARING				LURING			
SUB-CPMK	UJIAN AKHIR SEMESTER DAN PENGAMALAN AL-ISLAM KEMUHAMMADIYAHAN							
INDIKATOR	UJIAN AKHIR SEMESTER DAN PENGAMALAN AL-ISLAM KEMUHAMMADIYAHAN							
BAHAN KAJIAN	UJIAN AKHIR SEMESTER DAN PENGAMALAN AL-ISLAM KEMUHAMMADIYAHAN							
MEDIA PEMBELAJARAN	URL SPADA	-						Pembelajaran dikelas: Laptop, LCD Projector, dan Alat Tulis
	Fitur LMS	Page	√	Lesson		Slide	√	
		URL	√	Forum	√	Quiz	√	
		Dok	√	Tugas	√	Meeting		
		Video		Survei		Lainnya		
Media Lain	Video, Zoom, Google Meet, dan Youtube							
MODEL PEMBELAJARAN	Skenario & Fitur LMS				Skenario			
BEBAN WAKTU PEMBELAJARAN	<ul style="list-style-type: none"> ▪ Belajar Mandiri: 3 x 50 menit ▪ Tugas Terstruktur: 3 x 50 menit 				<ul style="list-style-type: none"> ▪ Tatap Muka: 3 x 50 menit 			
PENGALAMAN BELAJAR	<ul style="list-style-type: none"> - Kegiatan Mandiri - Diskusi 							
ASESSMENT PEMBELAJARAN	Fitur LMS		Instrument		Jenis		Instrument	
	<i>Assigment</i>		<i>Literature Review</i> <i>Forum = Feedback</i>		<i>Presentasi (Group Work)</i> <i>Diskusi Kelompok</i>		Rubrik Penilaian Holistik	
	Bobot: 30%							

RENCANA TUGAS PROYEK

 PERGURUAN TINGGI FAKULTAS PROGRAM STUDI				
RENCANA TUGAS MAHASISWA				
IDENTITAS MATA KULIAH	Nama MK	Kode	Semester	SKS
	PENGANTAR AKUNTANSI II	KK70202	II	2
DESAIN TUGAS	Bentuk Tugas		Waktu Pengerjaan Tugas	
	Makalah dan Soal Latihan		Disesuaikan dengan waktu yang digunakan untuk membahas atau mengerjakan tugas, atau besarnya sumbangan suatu kemampuan terhadap pencapaian kompetensi mata kuliah ini.	
JUDUL TUGAS	Menjelaskan konsep, mengestimasi dan memproyeksi berdasarkan topik kajian pada pertemuan 1-7 dan 9-15			
	URL Tugas di LMS:			
Sub-CPMK	Mahasiswa dapat memahami konsep Pengantar Akuntansi II dan mengaplikasikan teknik estimasi dan proyeksinya.			
DESKRIPSI	Mahasiswa mampu membuat dan menyelesaikan siklus akuntansi perusahaan dagang serta menganalisis asset lancar sebagai bahan pengambilan keputusan investasi.			
METODE Pengerjaan TUGAS	Tugas Dikerjakan Sesuai Dengan Arahan Dosen Pengampu			
OBJEK TUGAS	Makalah dan Soal latihan baik secara tulisan maupun lisan			
OUTPUT TUGAS	Makalah dan hasil perhitungan			
PENILAIAN	Kriteria & Indikator		Teknik Penilaian	Bobot (%)
	- Pemahaman Materi		Rubrik Holistik	- 40%
	- Kuis/ Latihan Soal			- 30%
	- Tugas Mandiri			- 30%
JADWAL	Tahapan		Waktu	
	<ul style="list-style-type: none"> - Topik 1 – 7 - Ujian Tengah Semester - Topik 9 – 15 - Ujian Akhir Semester - Penginputan Nilai Hasil Ujian 		<ul style="list-style-type: none"> - 15 Maret 2021 – 26 April 2021 - 4 Mei 2021 - 10 Mei 2021 – 21 Juni 2021 - 26 Juli 2021 - 27 Juli – 15 Agustus 2021 	
LAIN-LAIN				
DAFTAR RUJUKAN				

PENILAIAN DAN KETERCAPAIAN CPL

TOPIK	MINGGU	CPL	CPMK	Sub-CPMK	ASSESSMEN	BOBOT (%)	KATEGORI
I	1	1,2,3,4	1	1	<i>Assignment, Presentasi Kelompok (Work Group)</i>	3,5%	Daring
II	2	1,2,3,4	1	2	<i>Assignment, Presentasi Kelompok (Work Group)</i>	3,5%	Daring
III	3	1,2,3,4	1,2	3	<i>Assignment, Presentasi Kelompok (Work Group)</i>	3,5%	Daring
IV	4	1,2,3,4	1,2	4	<i>Assignment, Presentasi Kelompok (Work Group)</i>	3,5%	Daring
V	5 – 7	1,2,3,4	1,2	5-7	<i>Assignment, Presentasi Kelompok (Work Group)</i>	6,5%	Daring
VI	8	1,2,3,4	1,2	1,2,3,4,5,6,7	<i>Assignment</i>	30%	Daring
VII	9 – 11	1,2,3,4	1	9,10,11	<i>Assignment, Presentasi Kelompok (Work Group)</i>	6,5%	Daring
IX	12 – 13	1,2,3,4	1	12,13	<i>Assignment, Presentasi</i>	6%	Daring

TOPIK	MINGGU	CPL	CPMK	Sub-CPMK	ASSESMEN	BOBOT (%)	KATEGORI
					Kelompok (<i>Work Group</i>)		
X	14	1,2,3,4	1	14	<i>Assignment</i> , Presentasi Kelompok (<i>Work Group</i>)	3,5%	Daring
XI	15	1,2,3,4	1	15	<i>Assignment</i> , Presentasi Kelompok (<i>Work Group</i>)	3,5%	Daring
XI	16	1,2,3,4	1	9,10,11,12,13,14,15	<i>Assignment</i>	30%	Daring


PENILAIAN DAN SKALA PENILAIAN

PENILAIAN			SKALA PENILAIAN	
ASPEK	JENIS	PROPORSI (%)	INTERVAL	HURUF
Absensi	-	5	80 – 100	A
Activity completion	-	10	65 – < 80	B
Formatif Asesmen	Quiz	5	50 – <65	C
	Tugas 1	5	40 – <50	D
	Tugas lainnya	5	0 – <40	E
Sumatif Asesmen	Tugas proyek	40		
	UTS	15		
	UAS	15		

DAFTAR PUSTAKA

1. Carls. Warren, James M Reeve, Jonathan E. Duchac, Ersya Tri Wahyuni, Amir Abadi Jusuf, Pengantar Akuntansi 1 Adaptasi Indonesia Edisi 4, Salemba Empat, Jakarta, 2018.
2. Donald E. Kieso, Jerry J. Weygandt, Pengantar Akuntansi Berbasis IFRS, Salemba Empat, Jakarta, 2018.
3. Agus Purwaji, Wibowo, H Murtanto, Pengantar Akuntansi Akuntansi 1 Edisi 2, Salemba Empat, Jakarta, 2016.
4. Rahman Pura, Pengantar Akuntansi 1 Pendekatan Siklus Akuntansi, Erlangga, Jakarta, 2014.
5. Rudianto, Pengantar Akuntansi Konsep dan Teknik Penyusunan Laporan Keuangan Adaptasi IFRS, Erlangga, Jakarta, 2012.

Penelaah
Gugus Kendali Mutu Program Studi




Asri Jaya, S.E., M.M.

Penyusun RPS
Koordinator Mata Kuliah

Mira, S.E., M.Ak.

Disahkan oleh:
Ketua Program Studi



Asdar, SE., M. Si